



HIGH GLOSS DIAMOND SERIES

Premium High Gloss Finish For Exterior And Interior



SMART HIGH GLOSS

SMART HIGH GLOSS 是一种光泽鲜艳的光面漆，它可用于室内和室外，即使在恶劣的天气下，光泽历久不变。它可用于木材和铁的表面上。此配方容易被使用，干透的漆膜形成了一个具高光泽，坚韧及具抗苔藓的保护膜。

表面处理

确保漆刷表面干净无暇，绝无污垢，油脂或蜡质，旧漆表面须用砂纸磨平，清理干净。新的金属表面先涂上一层 SMART Zinc Chromate Primer 或 SMART Red Oxide Primer 防锈底漆，再涂上一层 SMART White Undercoat，稍后才涂上 SMART HIGH GLOSS 光面漆。若要取得最佳效果，可涂刷两层 SMART HIGH GLOSS 光面漆。至于木面，磨砂后，可先涂上一层 SMART White Undercoat，再刷上两层 SMART HIGH GLOSS 光面漆。

施工资料

手触干度：视气温和湿度而定
 髹次层漆：相隔六至八个小时
 髹扫面积：每公升十五至十八平方公尺
 层数：两层

用法

髹扫用具：可用漆扫，滚轴涂刷或喷射。
 调稀：通常不必调稀。如果需要调稀，用不超过10%的天拿水。
 清理：髹漆工作完成后即刻用天拿水洗净用具。

配方

White Spirit Alkyd, Tio2, Light Fast Non-Lead Colour Pigments.

危险

如果触及皮肤或误吞会造成呼吸困难。

安全

- 避免触及眼睛。
 - 不可丢弃于沟渠。
 - 避免吸入过多气体。

SMART HIGH GLOSS

SMART HIGH GLOSS memberi hasil kilatan yang unggul dan juga tahan lasak. Ia sesuai digunakan untuk dalaman dan luar rumah. Rumusan ini sesuai untuk permukaan kayu dan besi. Ia mudah diaplikasi dan dapat menyediakan permukaan yang licin, keras dan berkilat. Selain itu, ia juga dapat memberi perlindungan daripada pertumbuhan kulat.

Penyediaan Permukaan

Pastikan permukaan yang hendak dicat itu bersih dan kering serta bebas daripada habuk, kapur, minyak atau gris. Permukaan yang pernah dicat perlu digosok dengan kertas pasir dahulu. Permukaan logam yang baru harus disapu dahulu dengan selapis SMART Zinc Chromate Primer atau SMART Red Oxide Primer diikuti dengan selapis SMART White Undercoat. Selepas ini, barulah SMART HIGH GLOSS disapukan. Untuk mendapatkan kemasan yang lebih menarik, dua lapisan SMART HIGH GLOSS disyorkan. Untuk permukaan kayu, gosokkan permukaan dengan kertas pasir terdahulu. Kemudian sapukan SMART White Undercoat diikuti dengan dua lapisan SMART HIGH GLOSS.

Data Penggunaan

Kering Sentuh : Bergantung kepada suhu dan kelembapan
 Ulang Cat : 6-8 jam
 Liputan : 15-18m²/ liter
 Bilangan Lapisan: 2 lapisan

Cara Penggunaan

Cara : Cat ini boleh disapu dengan
 Penggunaan : penggelek atau penyembur.
 Pencairan : Untuk kegunaan biasa, pencairan lazimnya tidak perlu. Jika perlu, cairkan dengan maksimum 10% White Spirit.
 Pencucian : Cuci perkakas dengan White Spirit sebaik sahaja selesai kerja.

Bahan-bahan

White Spirit Alkyd, Tio2, Light Fast Non-Lead Colour Pigments.

Awas

Merbahaya jika disedut, bersentuhan dengan kulit ataupun ditelan.

Langkah-langkah Keselamatan

- Elak daripada bersentuhan dengan mata.
 - Jangan tuang kandungan ke dalam longkang.
 - Jangan sedut wap cat ini.

SMART HIGH GLOSS

SMART HIGH GLOSS is an excellent gloss finish with outstanding durability. It is ideal for both interior and exterior wood and metal. It is easy to apply and forms a smooth, tough paint film which has excellent gloss and resist to fungus growth.

Surface Preparation

Ensure all surfaces that need to be painted are clean, dry and free from loose particles, chalk, oil or grease. For previously-painted surfaces, lightly sand the surfaces before painting for better adhesion and finish. New metal surfaces should be primed with a coat of SMART Zinc Chromate Primer or SMART Red Oxide Primer followed by a coat of SMART White Undercoat before SMART HIGH GLOSS is applied. For a more attractive finish, apply two coats of SMART HIGH GLOSS. For wood surfaces, after sanding the surfaces, apply SMART White Undercoat followed by two coats of SMART HIGH GLOSS.

Application Data

Touch Dry : Dependent on temperature and humidity
 Recoat : 6-8 hours
 Coverage : 15-18m² / litre
 No. of Coats: 2 coats

Direction For Use

Application : Application can be used by brush, roller or spray.
 Thinning : For normal use, thinning is not usually necessary. If necessary, thin up to a maximum of 10% White Spirit.
 Cleaning Up : Clean all equipment with White Spirit immediately after use.

Ingredient

White Spirit Alkyd, Tio2, Light Fast Non-Lead Colour Pigments.

Warning

Harmful by inhalation, when in contact with skin or when swallowed.

Safety Measures

- Avoid contact with eyes.
 - Do not empty into drains.
 - Do not breath vapour/spray.



METAL



WOOD



INTERIOR



EXTERIOR



ROLL ON



BRUSH ON



SPRAY ON




6-8 HOURS RECOAT

Smart Paints

HIGH GLOSS DIAMOND SERIES

Premium High Gloss Finish For Exterior And Interior



- High Gloss Finish
- Excellent Gloss Retention
- Excellent Colour Fastness
- Excellent Durability
- Fungus Resistant
- Dirt Resistant



SIRIM
CERTIFIED
CONFORMS TO MS-PC01184

Smart
Paints

SMART PAINT MANUFACTURING SDN BHD (reg. 1031014-A)
 No. 9 & 11, Jalan Indah Gemilang 5, Taman Perindustrian Gemilang,
 81800 Ulu Tiram, Johor, Malaysia.
 Tel : 07-863 9855 Fax : 07-861 5055
 Email : info@smart-paints.com Website : www.smart-paints.com fb.com/mysmartpaints



MUDA MALAYSIA



HIGH GLOSS DIAMOND SERIES

Premium High Gloss Finish For Exterior And Interior

- High Gloss Finish
- Excellent Gloss Retention
- Excellent Colour Fastness
- Excellent Durability
- Fungus Resistant
- Dirt Resistant



Pearl White 1301



Sun Flower 1505



Secret 1503



Oak 1322



Calm Green 1131




Frost Blue 1364



Venus 1406



Ash Grey 1306



Off White 1300



Marigold 1328



Mandarin * 1331



Mahogany 1136



Crystal Mint 1222




Empress 1508



Lavender Grey 1307



Arrow Wood 1201




Ivory 1130



Orange 1127



Flamingo * 1402



Brown Velvet 1324



Mango 1327



Paradise Blue 1365



Slate 1325



Papier Grey 1139



Straw Cream 1134



Copper Tone 1320



Russet 1332



Congo Brown 1126



Emerald 1509



Wira Blue 1471



Beige 1302



Barbary Gold 1329



Carnival Red 1507




Leather 1200



Spruce 1510



Celebration 1504



Matt White 1045



Matt Black 1044