

**Smart**<sup>®</sup>  
Paints

# SMART-GLO

High Gloss Alkyd Enamel



- Super Gloss Retention
- Express Dry Formulation




Fiesta Orange **SG6648**



Celebration **SG6504**



Californian **SG6614**



Lily **SG6146**



Sunrise **SG0004**



Cactus Flower **SG6618**



Sunrise Yellow **SG6669**



Ivory **SG08C31**



Paprika **SG6623**



Flamingo **SG1402**



Bright Gold **SG6622**



Buttermilk **SG4052**



Russet **SG6332**




Signal Red **SG6613**



Golden Honey **SG6627**




Sand Motif **SG12927**



Golden Brown **SG3044**




Chilli **SG6699**



Deep Leather **SG3045**




Rustic **SG2038**



Leather **SG10C39**



Maroon **SG1024**





# High Gloss Alkyd Enamel

- Super Gloss Retention
- Express Dry Formulation



Tanjung **SG6632**




Kiwi Parrot **SG6668**



Green **SG6644**




Petronas Green **SG6680**



Mistral **SG20C33**



Venus **SG6406**



Dawn Grey **SG9093**



Apple Green **SG6638**



Neptune **SG6631**



Smoke Grey **SG9095**



Off White **SG10B15**



Grass Green **SG6639**



Marine Blue **SG6649**



Executive Grey **SG6604**



Arrow Wood **SG12928**




Bottle Green **SG6074**



Wira Blue **SG6227**



Steel Grey **SG9097**



Brown Velvet **SG6624**

# SMART-GLO

## High Gloss Alkyd Enamel



### SMART-GLO

SMART-GLO High Gloss 是一种优良质量，醇酸树脂的光亮珐琅，拥有不变黄的长油醇酸树脂和耐光的色素制成的，它拥有出色的光泽和远离菌类的寄生，适用于户外或户内的木材和金属。

### 表面处理

表面上的锈，松脱的旧漆，尘土，油脂或蜡都必需使用适当的沙纸除去以磨平不均和擦去灰尘。如果是木质表面，先涂上一层 Primer。如在金属表面，则涂上一层 Zinc Chromate Primer。再涂上一层 Undercoat。新镀锌的金属，铝，不锈钢或合金，表面须先除油脂，再涂上 Primer 以提高黏附性。

漆干	: 1小时以内
重涂刷时间	: 3 - 4小时
厚度	: 每层接进40微米 (每层别涂太厚, 分多次上漆)
理论覆盖面积	: 每公升10 - 12 平方米
涂层次数	: 两层
髹刷工具	: 漆刷, 滚轴涂刷或喷射。
调稀	: 通常不必调稀, 如有需要, 使用 Thinner。
清洗	: 完工后请即刻以 Thinner 或白火酒清洗所有工具。

### 需注意事项

- 远离火源。不可吸烟。
- 上漆时，必须配戴护眼罩。若触及眼睛，须立刻以大量清水冲洗眼睛；同时向医生求诊。若触及皮肤，请使用肥皂与清水清洗，或受承认的洁肤品亦可。
- 远离高温。存放于阴凉处。
- 若倒翻油漆，必须用泥沙或泥土遮盖后才收拾。不可丢弃在沟渠或水道内。请根据环境质量规则处理油漆废料。
- 紧闭漆罐盖子。远离儿童。

### SMART-GLO

SMART-GLO High Gloss adalah cat kilat alkyd berkualiti yang telah dirumus khas untuk tahan lasak terhadap cuaca tropika. Cat ini terdiri daripada alkyd yang tak terkuning dan mengandungi pigmen yang tahan cahaya. Enamel ini juga mempunyai daya kilau yang tinggi dan tahan terhadap pertumbuhan fungus dan kulat. Ia sesuai digunakan pada permukaan kayu dan besi sama ada di luar atau di dalam bangunan.

### Persediaan Asas

Semua karat, bahan cat yang terkelupas, kekotoran, gris atau lilin mesti digosok dengan kertas pasir hingga licin serta bersihkan debu dan habuknya. Sapu selapis Primer untuk permukaan kayu atau Zinc Chromate Primer untuk permukaan besi. Diikuti oleh satu lapis Undercoat untuk menambah ketebalan. Bahan-bahan galvanium, aluminium, keluli tahan karat dan aloi, permukaannya mesti dibersihkan diikuti menyapu satu lapis Primer.

Kering Sentuh	: Kurang daripada 1 jam
Ulang Cat	: 3 - 4 jam.
Ciri lapisan	: lebih kurang 40 micron selapis. (jangan sapu terlalu tebal dalam satu lapis)
Purata liputan	: 10-12 m <sup>2</sup> / liter
Bilangan lapisan	: 2 lapisan
Cara mengguna	: Berus, penggelek atau penyembur.
Pencairan	: Untuk kegunaan biasa, percairan tidak diperlukan. Jika perlu, gunalah Thinner.
Pembersihan	: Cuci semua alat perkakas dengan Thinner atau spirit putih sebaik sahaja kerja-kerja mengecat selesai dilakukan.

### AMARAN

- Jauhkan dari percikan api. Dilarang Merokok.
- Pemakaian pelindung mata yang sesuai adalah disyorkan apabila mengecat. Jika terkena pada mata, basuh dengan air & dapatkan rawatan perubatan dengan segera.
- Jauhkan dari suhu yang keterlaluan & simpan di tempat teduh.
- Jika cat tertumpah, bendung & sekat tumpahan dengan pasir & tanah. Jangan membuang sisa cat menurut Peraturan Kualiti Alam Sekitar.
- Pastikan tin sentiasa tertutup rapat & jauhkan dari kanak-kanak.

### SMART-GLO

SMART-GLO High Gloss is a quality alkyd gloss enamel especially developed to withstand the most severe condition of tropical climate. It is made of non yellowing long oil alkyd and light-fastness pigments. This enamel has excellent gloss retention and fungus attack. Suitable for the application on wood and metal surfaces, both exterior and interior use.

### Surface Preparation

The rust, defective or poorly adhere old loose paint film, dirt, grease or wax must be rubbed down using suitable sandpaper to smoothen the unevenness and dusted off. Prime one coat of Primer for wood surface or Zinc Chromate Primer for metal surfaces. Follow by one coat of Undercoat for the build. New galvanized metal, aluminium, stainless steel or alloy, the surface shall be degreased and prime one coat of Primer.

Touch dry	: Less than 1 hour.
Recoat	: 3 - 4 hours.
Film Properties	: apprx. 40 microns per coat (do not apply too thick in a single coat, split into more layers)
Theoretical Coverage	: 10-12 m <sup>2</sup> / litres
No. of coat	: 2 coats
Application	: Brush, roller or spraying.
Thinning	: For normal use, thinning is not necessary. Use Thinner for dilution.
Cleaning up	: Clean all paint equipments with Thinner or White Spirit immediately after use.

### CAUTION

- Keep away from sources of ignition. No smoking.
- When applying, it is advisable to wear suitable eye protection. In case of eye contact, rinse immediately with plenty of water & seek medical advice. Remove splashes from skin; use soap & water or a recognized skin cleaner.
- Protect from extreme temperatures. Store in a cool place.
- In the event of accident, contain & collect spillage using sand or earth. Do not empty into drains or watercourses. Dispose any paint waste in accordance with the appropriate environmental Quality Regulations.
- Keep container tightly closed & out of reach of children.



METAL



WOOD



INTERIOR



EXTERIOR



ROLL ON



BRUSH ON



SPRAY ON



3-4 HOURS RECOAT

**Smart**  
Paints

SMART PAINT MANUFACTURING SDN BHD (reg. 1031014-A)

No. 9 & 11, Jalan Indah Gemilang 5, Taman Perindustrian Gemilang,  
81800 Ulu Tiram, Johor, Malaysia.

Tel : 07-863 9855

Email : info@smart-paints.com Website : www.smart-paints.com

fb.com/mysmartpaints



BUATAN MALAYSIA